


Sheer Elegance



SISTEMAS SHEER ELEGANCE



Versátil

Sistema para grandes alturas



- Sistema especial para persianas altas que consiste en un tubo donde se enrolla la tela, que se instala por delante, y un cabezal de romana que se instala detrás del tubo y que permite sujetar la tela para obtener un traslape normal propio de la Sheer Elegance.
- Se necesita un espacio mínimo para instalar, de 12cm (si es manual) o 15cm (si es motorizada).
- Si se indica en el pedido que el producto va instalado a pared, se envía con un soporte en L largo. Si se indica que va instalado a techo no se envía la extensión.
- Este producto viene con cenefa de lujo en aluminio, que tiene 10cm de altura, llamada cenefa Versátil.
- La cenefa se puede solicitar con o sin laterales. Si se solicita con laterales el ancho total del producto incluirá los laterales, por lo cual la cortina será un poco más corta.
- Tanto la cenefa como los accesorios de la cenefa están disponibles en color blanco y a partir de Mayo 2017, estarán disponibles en color negro.
- Este sistema se puede motorizar con motores de 110v, alámbricos y de radiofrecuencia.
- Se puede solicitar con unión intermedia para manuales y motorizadas.
- No aplica corte a 45 grados para persianas en L.
- Ancho máximo de la cenefa: 6 metros.

Standard

Cabezal para persianas pequeñas



- Cabezal de aluminio de 7.2cm de profundidad.
- Se necesita un espacio mínimo de 9.5cm para instalar.
- Disponible en 5 colores que se combinan con la tela.
- Tapas laterales en el color del cabezal.
- La altura máxima varía según el grosor de la tela.
- Para las telas más delgadas la altura máxima es de 2.80m y para las telas más gruesas la altura máxima es de 1.50m.
- No aplica unión intermedia para persianas manuales ni motorizadas.
- No aplica corte a 45 grados para persianas en L.
- No aplica opción de enrollar la tela por el frente.
- Sólo aplica motorización a baterías, no a 110 voltios.
- Ancho del cabezal: 6 metros.

Binovo

Cabezal para persianas medianas Cabezal doble tubo para "Día y Noche"




- Cabezal de aluminio de 10cm de profundidad.
- Se necesita un espacio mínimo de 12cm para instalar.
- Disponible en 5 colores que se combinan con la tela.
- Tapas laterales en el color del cabezal.
- Compatible con mecanismos VTX10 y VTX15.
- La altura máxima varía según el grosor de la tela.
- Para las telas más delgadas la altura máxima es de 3.60m y para las telas más gruesas la altura máxima es de 2.15m para persianas manuales.
- Aplica unión intermedia para persianas manuales y motorizadas, con un mismo cabezal.
- La unión para persianas manuales deja un espacio de 1.5cm entre telas, y la unión para persianas motorizadas deja un espacio de 1cm entre telas.
- Para ventanas que se cruzan en L se puede solicitar el producto con la tela enrollando al contrario y con un corte en el cabezal de 45 grados.
- Aplica motorización a baterías y a 110 voltios, tanto alámbricos como de radiofrecuencia.
- Ancho del cabezal: 6 metros.

Trishade



- Cabezal de aluminio de 9cm de profundidad y 13.5cm de altura.
- Se necesita un espacio mínimo de 11cm para instalar a techo y 13.5cm para instalar a pared.
- Disponible en color aluminio con tapas blancas.
- Este sistema está provisto de dos tubos que quedan ocultos en el cabezal. En un tubo se ensambla la tela Sheer y en el otro se ensambla la tela blackout. El mecanismo permite manejar las dos telas con un mismo mando.
- Es ideal para el día y la noche.
- Cuando se fabrica sin blackout la altura máxima oscila entre los 2.15m y los 3.00m (según el grosor de la tela), pero cuando se fabrica con blackout las alturas se reducen y oscilan entre 1.40m y 2.00m. La reducción de las alturas cuando lleva blackout se debe a la capacidad de enrollar de tela en el cabezal, y a la capacidad del mecanismo para soportar el peso.
- No aplica corte a 45 grados para persianas en L.
- Se puede motorizar con motores a 110 voltios; un mismo motor puede mover los dos tubos, es decir que para la opción con blackout sólo se necesita 1 motor.
- Ancho máximo de la persiana: 2.50 metros.



FICHA TÉCNICA Y ANCHO DE TELAS



	Standard	Binovo	Versátil	Trishade	Vertiroll
Tamaño del Cabezal	7.2cm x 7.2cm.	10cm x 10cm	No lleva cabezal. Cenefa de 10m de altura.	9cm x 13cm	9cm x 13cm
Color del cabezal	Blanco, beige, gris, bronce, negro.	Blanco, beige, gris, bronce, negro.	Blanco, beige, gris, negra.	Aluminio	Aluminio
Distancia entre telas con cabezales independientes	3cm.	3.8cm.	No aplica.	5.8cm.	5.8cm.
Unión intermedia	No aplica.	Si aplica.	Si aplica.	No aplica.	No aplica.
Distancia entre telas con unión intermedia	No aplica.	1.5cm (manual y motorizada)	1.5cm (manual y motorizada)	No aplica.	No aplica.
Ancho mínimo	30cm manual / según motor.	30cm manual / según motor.	30cm manual / según motor.	30cm manual / según motor.	60cm manual.
Altura mínima	45cm.	45cm.	45cm.	60cm.	60cm manual.
Ancho máximo	2.60m o menor según ancho de la tela.	Ancho máximo de la tela. Cabezal de 6m.	Ancho máximo de la tela. La cenefa de 6m.	2.50m.	2.50m.
Altura máxima	Entre 1.20m y 2.80m según tela.	Entre 2.15m y 3.60m según tela.	Entre 3.00m y 3.60m según tela.	Entre 2.15m y 3.00 según tela.	2.65m.
Enrollando al contrario	No aplica.	Si aplica.	No aplica.	No aplica.	No aplica.
Corte a 45º	No aplica.	Si aplica.	No aplica.	No aplica.	No aplica.
Distancia entre cabezales en L sin corte a 45º	6cm.	12cm.	8cm.	12cm.	12cm.
Distancia entre cabezales en L con corte a 45º	No aplica.	1cm	No aplica.	No aplica.	No aplica.
Motorización	Baterías	110v RF o Alámbrico	110v RF o Alámbrico	110v RF o Alámbrico	No aplica.

Ancho de Telas (Metros)


Alamo	2.80
Arcadia	2.80
Bamboo	2.60
Bavaro	2.80
Bora Bora	2.80
Bouclé	2.80
Cezane / Cezane Magic	2.80
Crystal	2.80
Dimare	2.80
Elegance	2.75
Fener	2.80

Fiji	2.75
Glamour	2.80
Honey	2.80
Kosta	2.80
Leopard	2.80
Levant	2.80
Madeira	2.80
Manchester	2.80
Marian	2.80
Natural	2.80
Night	2.60

Night B	2.80
Night Jasmin	2.80
Night Karibo	2.80
Night Punta Cana	2.80
Night Turin	2.80
Romantic	2.80
Romantic Bright	2.75
Romantic Curves	2.75
Screen	2.50 - 3.00
Screen Bishop	3.00
Screen Eco	3.00

Screen Glass	2.20
Screen Jacquard Loft	3.00
Screen Jacquard Surf	3.00
Screen Nice	2.20
Spectra / Spectra Deluxe	2.80
Spectra Deluxe Island	2.80
Trapeze	2.80
Troyes	2.80
Venecia	2.80
Waves	2.80

INFORMACIÓN IMPORTANTE **SHEER ELEGANCE**



- Cuando 2 o más cortinas Sheer Elegance van en una misma ventana o en un mismo espacio, no es posible garantizar que las franjas queden completamente alineadas pues incluso en una misma tela, el tamaño de las franjas a lo largo del rollo puede presentar variaciones de hasta de 5mm. Si el pedido lleva la anotación de que van en una misma ventana, las cortinas se controlarán juntas para disminuir esta desalineación, sin embargo, ésta no se puede asegurar por completo.
- La alineación de las franjas NO es posible entre persianas de diferentes referencias o entre persianas de una misma referencia, pero de diferentes colores.
- No se garantiza la alineación de más de 4 persianas seguidas. Si en un mismo espacio hay más de 4 persianas, el distribuidor deberá informar al cliente la posibilidad que las telas no estén completamente alineadas.
- Si hay 2 o más persianas en un mismo espacio con diferentes alturas, éstas se pueden nivelar, pero para nivelarlas una/s de las persianas puede quedar 5mm más corta o más larga. El cliente deberá informar cuál/es de las persianas puede manejar esa tolerancia.
- **Las Sheer Elegance tienen comportamientos naturales propios del tejido:**

Ondulaciones a lo ancho de la cortina: En el caso de las Sheer Elegance el tejido cambia de las franjas opacas a las franjas transparentes lo cual ocasiona diferencias de firmeza y genera estas ondulaciones. Algunos tejidos y/o colores disimulan las ondulaciones mientras que otros lo resaltan. También el ancho de la cortina puede hacer que el efecto se incremente.

Efecto en V o efecto sonrisa: El tubo en el cual se sostiene la tela está bajo el efecto de la gravedad por lo cual éste tiende a pandearse en el centro generando este efecto en la tela. Este es un efecto normal que se puede incrementar en cortinas anchas.

Curvatura en los extremos de la tela: este efecto se genera sobre todo en cortinas delgadas y altas ya que es el comportamiento natural que toma el tejido debido a las proporciones de la cortina. La altura no debe superar 3 veces el ancho. Ejemplo: para una cortina de 40cm de ancho lo ideal es que la altura no sea mayor a 1.20m ($0.40 \times 3 = 1.20$).



